

**Piggy
Bank**

A Family Learning Model to
Promote Financial Literacy

Korunka a Eurák

Dobrodružství finančních válečníků

*Komiks 7 - Říjen - Hospodaření
s penězi*

Jmenuji se
Korunka a toto
je můj brácha
Eurák.


S pomocí našich
superhrdinů, Franka,
Liry a Rupie se
budeme učit o
penězích!

Já jsem
Frank!

Já jsem
Lira!

Já jsem
Rupie!







Schovám si své dvě stovky k ostatním svým úsporám. Mám je schované v červené ponožce pod postelí.




Ach ne! Kde je ponožka? Pod postelí není!




Červená ponožka je mezi vypraným prádlem. ... Máma ji vyprala. Kde skočily všechny moje uspořené peníze? Teď mám jen ty dvě stovky.




Hele... Na té obálce je napsáno: "Korunko, copak je asi uvnitř obálky?"



Jsou tam moje peníze! Máma si jich musela všimnout a vyndala je z ponožky ještě před praním. Hurá!




Už si nebudu dávat peníze do ponožky. Není to bezpečné! Ale kde si je můžu bezpečně schovat?




Ahoj Korunko!
Ponožka není dobrým
místem k uložení tvých
úspor, že ano?


Máš pravdu Rupie!
Ale kde je nějaké
dobré místo?




Pro začátek bys
mohla mít své
peníze v prasátku.




To je dobrý nápad.
Mamka s tatškou ukládají
své peníze v bance.



Ano, Korunko. Až budeš
starší a budeš mít více
peněz, je nejlepší je
uložit v bance.



To udělám. Ale zatím
budu své peníze ukládat
do prasátka.



Koruna ušetřená dnes,
znamená spoustu
peněz do budoucna!

Tipy pro rodiče

Zapojte celou rodinu do učení finančních dovedností!
Dokážete to s použitím několika jednoduchých kroků:

- **Ukazuje dětem věci prakticky:** Ukažte dětem, že peníze v domácnosti jsou obvykle uloženy v peněženkách nebo malém domácím trezoru. Větší sumy peněz už patří do banky. K placení nebo výběru peněz z banky používáme platební karty.
- **Poskytněte dětem osobní zkušenost:** Vyberte společně s dětmi bezpečné místo pro jejich peníze. Ukažte jim různé možnosti, kde mohou mít peníze uloženy: v peněžence, v pokladničce, v prasátku, na dětském účtu v bance ... atd. Nechte je si vybrat a kupte jim to, co si vyberou (například pokladničku).
- **Diskutujte:** Vysvětlete dětem, že peníze by měly být uchovávány na bezpečném místě, protože jinak můžou být ztraceny nebo dokonce ukradeny. Dejte jim příklady nevhodných míst. Například peníze v kapse u kalhot snadno skončí v pračce.

Zábavná aktivita pro mladé studenty

Na jakém z těchto míst byste své úspory bezpečně uložili?

