

Korak po korak

Avanture financijskih ratnika

Strip 1 - Travanj - Što je novac?

Ja sam Kuna i
ovo je moj
brat Šted

Uz pomoć heroja
Franka, Cente i
Lipe, učit ćemo o
novcu!

Ja sam
Franko!

Ja sam
Lipa!

Ja sam
Centa!







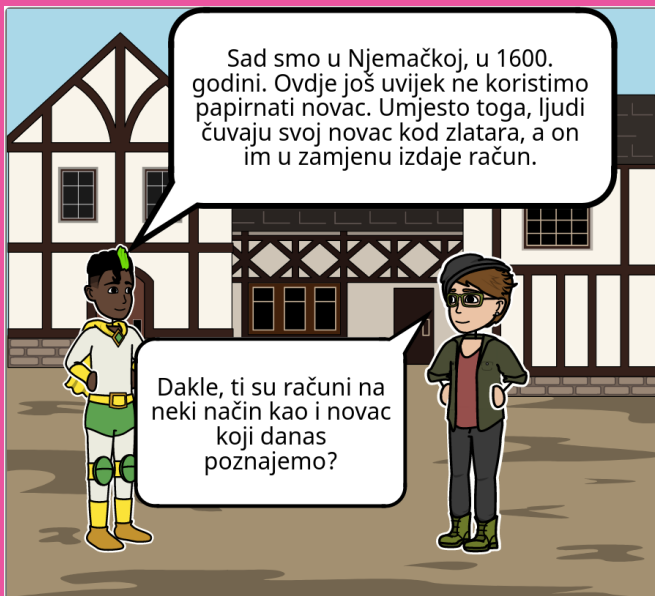
Uh! Gdje smo sad, Šted?

Sad smo u Rimu, 100. godine. Ljudi počinju koristiti novčiće jer je praktičnije nositi njih umjesto svih predmeta koje žele razmijeniti.



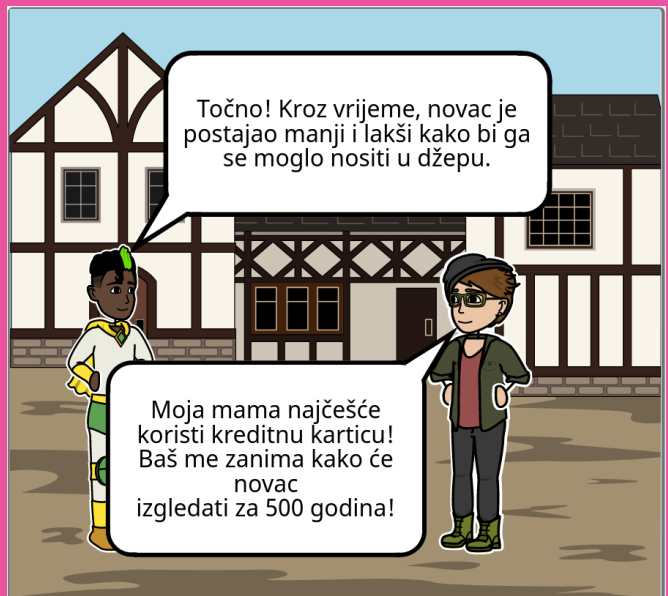
Dobrodošao u Kinu u 700. godinu! Tadašnji novčići bili su izrađivani od zlata, srebra i bronce. Bilo je teško nositi ih pa su u Kini izmislili papirnati novac.

To je baš super!



Sad smo u Njemačkoj, u 1600. godini. Ovdje još uvijek ne koristimo papirnati novac. Umjesto toga, ljudi čuvaju svoj novac kod zlatara, a on im u zamjenu izdaje račun.

Dakle, ti su računi na neki način kao i novac koji danas poznajemo?



Točno! Kroz vrijeme, novac je postajao manji i lakši kako bi ga se moglo nositi u džepu.

Moja mama najčešće koristi kreditnu karticu! Baš me zanima kako će novac izgledati za 500 godina!



Pa Šted, vrijeme će pokazati!



Svaka Kuna uštedjena danas znači puno Štednje za budućnost!

Savjeti za roditelje

Uključite cijelu obitelj pomoću nekoliko lakih koraka:

Pokažite: Opišite djeci jedan primjer razmjene. Ponudite im da izvrše neki kućni zadatak u zamjenu za nagradu. Žele li zamijeniti neku knjigu, igračku ili odjeću sa rodbinom ili prijateljima?

Organizirajte razmjenu tih predmeta.

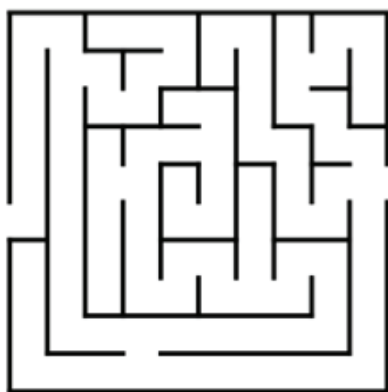
Razvijte razumijevanje: Objasnite djeci probleme koji se često pojavljuju prilikom razmjene. Pomognite im da razumiju kako različiti ljudi različito vrednuju svoje predmete - često misle kako je zamjena jednog predmeta drugim dobra ideja, ali druga osoba možda ne misli tako. Razgovarajte gdje se razmjena u današnje vrijeme još uvijek može koristiti, a gdje ne.

Pružite mogućnosti: Povijesni primjerci raznih valuta nalaze se u muzejima. Ukoliko možete, odvedite djecu u muzeje gdje mogu vidjeti različite vrste novca. Ako nemate tu mogućnost, pokažite im filmove ili slike razvoja novca kroz povijest.

Ispitajte: Pokažite djeci kovanice i novčanice u upotrebi danas. Pronađite na njima razne simbole i oblike i razgovarajte o njihovom značenju. Istaknite upotrebu vodenog žiga i metalne folije na novčanicama. Objasnite kako se time sprječava izrada lažnih kopija novčanica.

Zabava za mlade učenike

Donijeti zlato zlataru!



Sufinancirano sredstvima
programa Europske unije
Erasmus+

Potpora Europske komisije proizvodnji ove publikacije ne predstavlja potporu sadržaju koji odražava samo stavove autora i Komisija ne može biti odgovorna za uporabu sadržanih informacija.

2019-1-CZ01-KA204-061127

