

**Piggy  
Bank**

A Family Learning Model to  
Promote Financial Literacy

# Korak po Korak

Avanture finansijskih ratnika

Strip 7 - Listopad - Upravljanje novcem

Ja sam Kuna  
i ovo je moj  
brat Šted

Uz pomoć  
heroja Franka,  
Cente i Lipe, učit  
ćemo o novcu!

Ja sam  
Franko!

Ja sam  
Lipa!

Ja sam  
Centa!








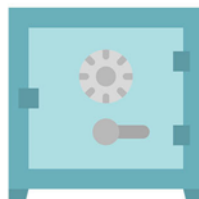

## Savjeti za roditelje

Uključite cijelu obitelj pomoću nekoliko lakih koraka:

- **Pokažite:** Pokažite djeci kako novac u kući čuvate u torbici ili novčaniku. Veće količine novca čuvaju se u banci. Za podizanje tog novca služe plastične kartice.
- **Pružite mogućnosti:** Omogućite djeci da svoj novac čuvaju na sigurnom mjestu. Pokažite im razne načine čuvanja novca: kutijice, kasice... itd., kao i mjesta na kojima se te kutijice i kasice čuvaju.
- **Razgovarajte:** Objasnite kako se novac mora čuvati na sigurnom mjestu jer ga se lako može zagubiti. Navedite primjere loših mjesta za čuvanje ušteđevine.

## Zabava za mlade učenike

Na kojim bi mjestima od ovih navedenih čuvali svoju ušteđevinu?



Sufinancirano sredstvima  
programa Europske unije  
Erasmus+

Potpore Europske komisije proizvodnji ove publikacije ne predstavlja potporu sadržaju koji odražava samo stavove autora i Komisija ne može biti odgovorna za uporabu sadržanih informacija.  
Broj projekta: 2019-1-CZ01-KA204-061127

