

Korak po korak

Avanture finansijskih ratnika

Strip 8 - Studeni - Banke i lokalne finansijske institucije


Ja sam Kuna i
ovo je moj
brat Šted

Uz pomoć heroja
Franka, Cente i
Lipe, učit ćemo o
novcu!

Ja sam
Franko!

Ja sam
Lipa!

Ja sam
Centa!







Savjeti za roditelje

Uključite cijelu obitelj pomoću nekoliko lakih koraka:

Razvijte razumijevanje: Razgovarajte sa djecom o pozitivnim stranama štednje. Popričajte s njima o raznim uslugama koje nude banke i druge financijske institucije - Kakve usluge nude? Koje su prednosti jednih a koje drugih?



Pokažite: Budite otvoreni sa vašom djecom. Pričajte im o svim vašim bankovnim računima - tekućim, štednim, deviznim, kreditnim, itd. Posjedujete li račune i u nekim drugim novčanim institucijama?

Pružite mogućnosti: Povedite djecu u banku, kreditnu zadrugu ili štedionicu da otvore svoj prvi štedni račun. Potičite ih na štednju, a ako je potrebno, ponudite im dodatni poticaj: dajte im dodatnih 10KN na svakih 100KN koje uštede ili slično.

Objasnite: Porazgovarajte sa djecom o važnosti praćenja evidencije transakcija na njihovom računu. Koristite niže prikazanu tablicu kao primjer kako mogu bilježiti transakcije uplata i isplata na svojem računu.

Zabava za mlade učenike

Vježbajte popunjavanje svoje tablice evidencije transakcija. Možete li dopuniti tablicu iznosima koji nedostaju?

 Tablica evidencije 			
<u>Datum</u>	<u>Uplate (+)</u>	<u>Isplata (-)</u>	<u>Stanje računa</u>
12.11.2020	€5	€0	€5
05.12.2020	€2	€0	
18.12.2020	€0	€3	
13.01.2021		€0	€12
31.01.2021	€0		€3
22.02.2021		€0	€10



Sufinancirano sredstvima
programa Europske unije
Erasmus+

Potpora Europske komisije proizvodnji ove publikacije ne predstavlja potporu sadržaju koji odražava samo stavove autora i Komisija ne može biti odgovorna za uporabu sadržanih informacija.

2019-1-CZ01-KA204-061127

