

**Piggy
Bank**

A Family Learning Model to
Promote Financial Literacy

Korunka a Eurák

Dobrodružství finančních válečníků

Komiks 4 - Červenec - Spoření peněz

Jmenuji se
Korunka a toto
je můj brácha
Eurák.


S pomocí našich
superhrdinů, Franka,
Liry a Rupie se
budeme učit o
penězích!

Já jsem
Frank!

Já jsem
Lira!

Já jsem
Rupie!







Za devatero horami a
devatero řekami, magická
zvířátka pila vodu u
kouzelného hradu....




Můžu ti
nějak
pomocť?



Ano, dívala jsem
se na tento
krásný hrad.



Mám dost peněz,
abych si ho
mohla koupit, ale
nejsem si jistá,
zda bych měla.



Pokud si ten hrad
nekoupím, budu
mít více peněz na
prázdniny, které
jsou už za měsíc.

Děkuji. Na
shledanou!



Hračky

Je moc těžké se
rozhodnout, jestli
utratit své peníze
nebo ne, když
něco toužím mít.



Tipy pro rodiče

Zapojte celou rodinu do učení finančních dovedností! Dokážete to s použitím několika jednoduchých kroků:

- **Předvádějte dětem dovednosti prakticky:** Ukažte dětem, že neutrácíte všechny peníze, které máte k dispozici. Vysvětlete jim, že část peněz ukládáte do úspor.
- **Rozvíjejte porozumění:** Vysvětlete dětem, co to znamená spořit peníze a k čemu jsou úspory užitečné.
- **Poskytněte dětem příležitosti vydělávat a spořit nějaké peníze:** Nabídněte svým dětem možnost provádět domácí práce za nějakou finanční odměnu. Vedte je k tomu, aby se naučily pracovat a vydělané peníze spořit.
- **Diskutujte:** Vysvětlete svým dětem, že spoření peněz vyžaduje určité úsilí a pevnou vůli. Vysvětlete jim, že není snadné vzdát se nákupu něčeho, co chceme, i když to nutně nepotřebujeme. Objasněte jim, že spoření peněz je dobrý nápad a za úspory si v budoucnu můžou koupit nějakou větší věc, po které touží.

Zábavná aktivita pro mladé studenty

Nakreslete dovnitř prasátka nějaké bankovny a mince.

